



ATTIVITA' di FORMAZIONE di Istituto

14 e 29 luglio 2020 (1^a gruppo) – 16 e 31 luglio 2020 (2^a gruppo)

a cura delle Proff. Alfonsina Coronella e Vittoria Nicolò

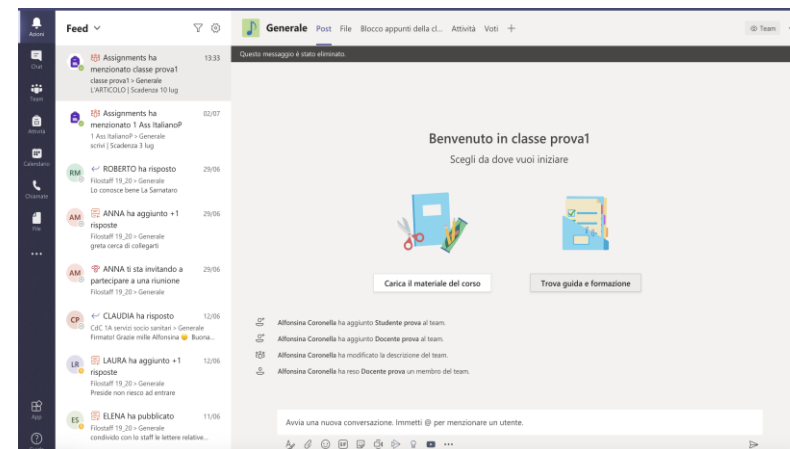
Introduzione alla piattaforma Teams

Primi passi in Teams

Introduzione alle principali funzioni della piattaforma Teams



- ❖ Navigare in Microsoft Teams
- ❖ Visualizzare ed organizzare i Team.
- ❖ Iniziare una chat
- ❖ Utilizzo della casella di comando
- ❖ Gestione impostazioni profilo





Accesso a Teams

CREAZIONE DI UNA CLASSE VIRTUALE IN MICROSOFT TEAMS

01

Creare una nuovo Team classe
Creare una nuova classe in Teams

02

Generare un codice
Accedere ad un Team tramite codice;
Generare un codice Teams

03

Gestire una classe Teams
Personalizzare le impostazioni

04

Attivare le notifiche del canale
Feed attività – Chat – Notifiche desktop



Working  From Home

PIANIFICARE LE LEZIONI IN TEAMS

UTILIZZO DEL CALENDARIO

Funzioni

- ❖ Pianificare una riunione
- ❖ Impostare le "opzioni riunione"
- ❖ Registrare una lezione



Impostazioni di
riunione



Registrare una
videolezione



Archiviazione delle
lezioni
videoregistrate



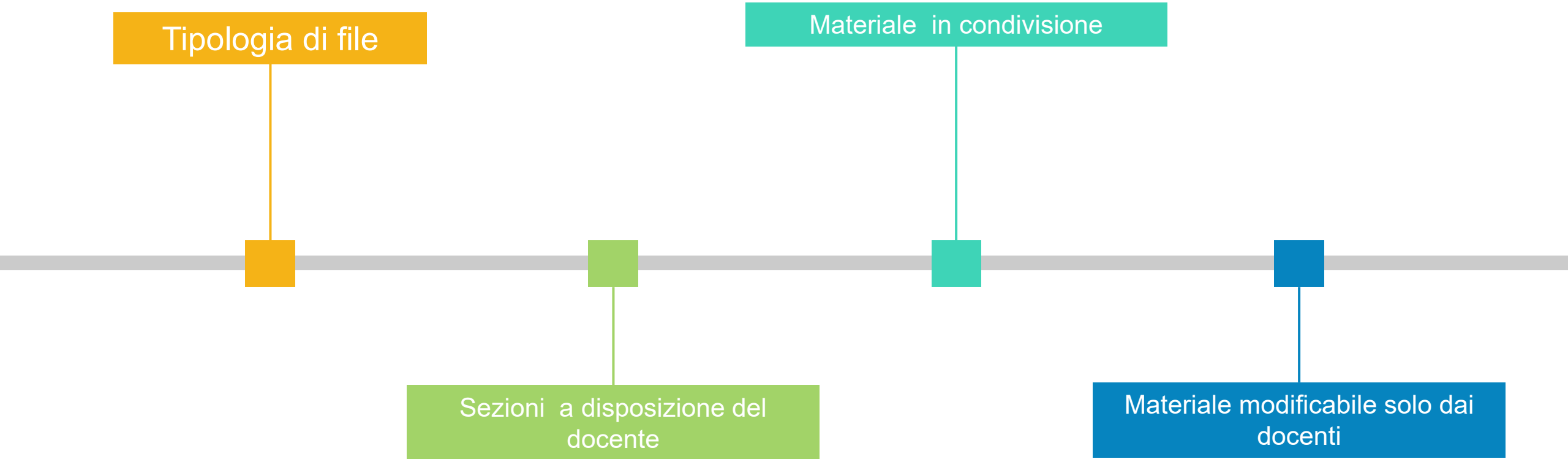
Caricare un file in Teams

Tipologia di file

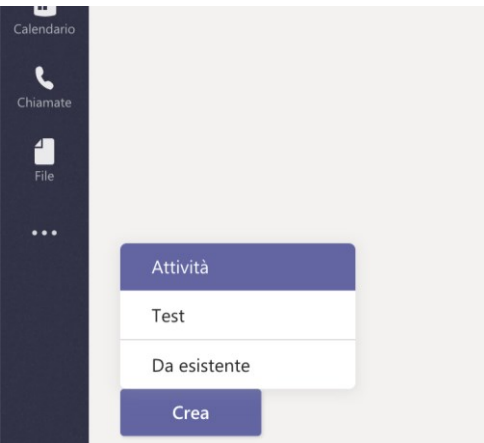
Materiale in condivisione

Sezioni a disposizione del docente

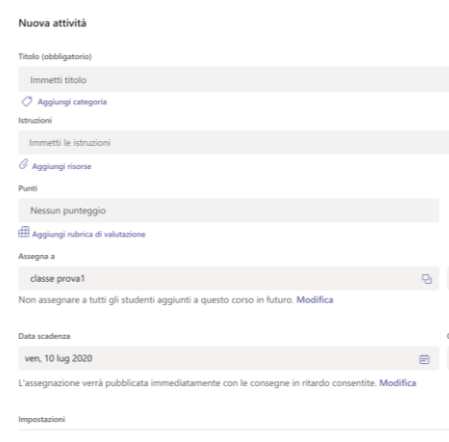
Materiale modificabile solo dai docenti



ATTIVITA' IN TEAMS



CREARE UN'ATTIVITA' IN TEAMS



IMPOSTARE UN'ATTIVITA'

ASSEGNARE UN'ATTIVITA'

Assegna

RESTITUIRE UN'ATTIVITA'

Restituisci

Utilizzo di FORMS

- ❖ Creare moduli (personali, condivisi, di gruppo)
- ❖ Creare test
- ❖ Tipologia di domande
- ❖ Impostazioni personalizzate test



TEST

MODULI

SONDAGGI



IPS «Alessandro Filosi» - Terracina
A.S. 2019-2020

Piano Nazionale Scuola Digitale

THANK YOU